

La linea pulita ed essenziale rende il sistema Victor collocabile in qualsiasi moderno ambiente di lavoro. La parte superiore protetta da uno schermo trasparente consente una ottimale diffusione della luce indiretta. La gamma comprende: sospensioni singole e sospensioni a sistema.

Corpo

Apparecchio in acciaio con possibilità di aggregare più moduli a sospensione utilizzando gli appositi giunti lineari o a 90°. Un'ottica in alluminio super puro lucido che garantisce la condizione darklight.

Sorgenti

Lampade fluorescenti lineari T5 con attacco G5.

Alimentazioni

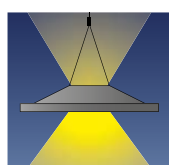
Integrata all'interno dell'apparecchio e disponibile anche nelle versioni con alimentazione elettronica dimmerabile analogica e in emergenza 1 ora.

Accessori


Cavetti di sospensione in acciaio regolabili. Giunti di unione per sistema lineare o a 90°.

Colori

Grigio satinato o bianco.



biemissione



sistema

11 82



| Sorgente | Potenza | Attacco | L[mm] | P[Kg] | Codice |
|----------|----------|---------|-------|-------|-------------------------|
| FL T5 | 2x28/54W | G5 | 1430 | 10,0 | 51170. __ |
| FL T5 * | 2x28/54W | G5 | 1430 | 10,0 | 51170. 88 |
| FL T5 | 2x35/49W | G5 | 1730 | 12,5 | 51172. __ |
| FL T5 * | 2x35/49W | G5 | 1730 | 12,5 | 51172. 88 |

IP20

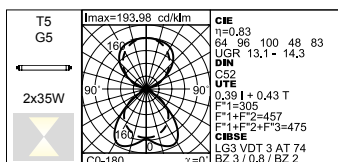
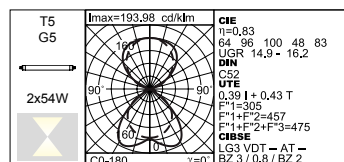
*apparecchio dimmerabile analogico 1-10V, prodotto al momento dell'ordine



| Sorgente | Potenza | Attacco | L[mm] | P[Kg] | Codice |
|----------|----------|---------|-------|-------|------------------|
| FL T5 | 2x28/54W | G5 | 1430 | 11,0 | 51171. __ |
| FL T5 | 2x35/49W | G5 | 1730 | 13,5 | 51173. __ |

IP20

apparecchio in emergenza a servizio continuo 1 ora




accessori sospensione




cavo per sospensione
L max= 1,5 metri
cod. **33695.**__



cavo per sospensione
alimentato a 3 poli.
L max= 1,5 metri
cod. **33696.**__

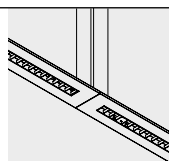


cavo per sospensione
alimentato a 4 poli.
L max= 1,5 metri
cod. **33676.**__

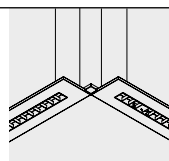



cavo per sospensione
alimentato a 5 poli.
L max= 1,5 metri
cod. **33696.** **88**

accessori sistema



giunto lineare
cod. **51180.**__



giunto 90°
cod. **51181.**__